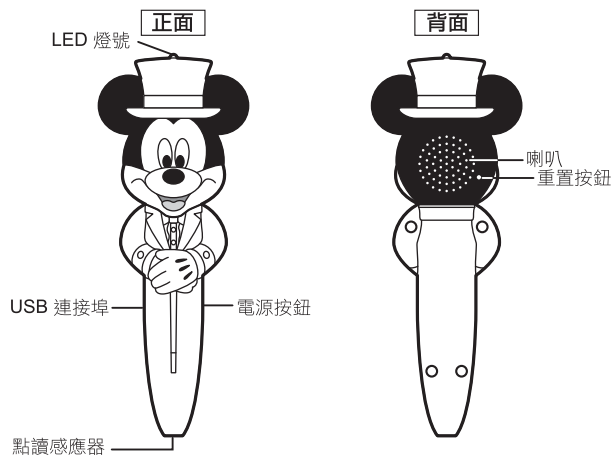


米奇魔幻對錯筆

米奇魔幻對錯筆的特點

- 點讀與米奇魔幻對錯筆相容的書本及海報即會播放與圖案或單字相對應的美語音檔或是歌曲。
- 點讀 Right Light Check Activity 的正確答案，即會亮起綠色燈示並發出聲音。

各部位的名稱



關於電源

- 米奇魔幻對錯筆為內建式充電式電池。
- 請使用 USB 線連接家用插座或是電腦充電，詳細資訊請參照次頁。
 - 充電時間約 2~4 小時。
 - 完全充電後約可連續使用 4~5 小時。
- ※ 輸出音量大小會影響使用電量，可能會導致縮短使用時間。

本產品僅限於台灣/香港使用，海外地區無法使用。
本書中有時會稱米奇魔幻對錯筆為「本體」。

2

● 使用方法

說明米奇魔幻對錯筆的充電方法及開啟 ON / 關閉 OFF 的切換方式。

● 充電

可連接電腦的 USB 連接埠充電或是使用 AC 變壓器連接家用插座充電。請使用互動學習筆或是 Playmate Air 的 AC 變壓器。充電方式與互動學習筆相同。

- 使用中若聽到 "Low Battery" (低電量) 時請立即充電。
- 充電中 LED 燈號顯示為紅色，充電完成後顯示為綠色。

⚠ 注意！

- ※ 充電中切勿使用米奇魔幻對錯筆。
- ※ 充電完成後請立即拔除電源，切勿持續充電。

● 開關電源 ON/OFF

按壓電源按鈕一下即可開啟電源。
按壓電源按鈕 2 秒關閉電源。

ON: LED 燈示為藍色，並發出「POWER ON」的聲音提示。
OFF: LED 燈示熄滅，並發出「GOOD-BYE」的聲音提示。

● 播放 (播放模式)

用米奇魔幻對錯筆點書本或是海報即會開始播放。

- 米奇魔幻對錯筆的觸碰辨識範圍為筆尖與書本距離 2 公釐以內。可接受傾斜最大角度為 30 度，請盡量垂直觸碰。

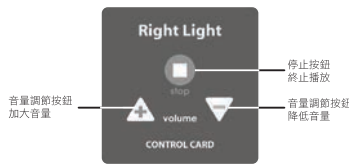
● 使用於 Right Light Activity (對錯活動練習)

將米奇魔幻對錯筆觸碰 DWE Book 中有右圖圖示之頁面。即會轉換為 Right Light Check 模式。



● 使用米奇魔幻對錯筆專用隨行卡

可利用隨行卡中止米奇魔幻對錯筆的播放，也可調音量大小。



- ※ 除了米奇魔幻對錯筆專用隨行卡外，亦可使用於各 DWE Book 封底有右圖圖示的控制按鈕。

3

規格

米奇魔幻對錯筆規格

品名	米奇魔幻對錯筆 (Mickey Right Light OID Pen)
型號	MRLOID
尺寸	168.0 (L) × 66.2 (W) × 57.1 (H) mm
電源	內建電池
輸入功率	DC5V、500mA
喇叭輸出功率	2W
頻率特性	300Hz - 10kHz

當您感到困惑的時候

在與客服人員聯繫之前請務必確認下列內容。

這種時候要?	原因	處置方式
無法開啟電源。	按壓電源按鈕不當。	請重新按壓電源按鈕一下。
	電量不足。	請充電。
沒有回應。	韌體有異或是過度使用。	請使用細針或是迴紋針按壓重置按鈕，重置按鈕位於本體背面。

4

售後服務

- 依照使用說明書及標籤貼紙載明的正常使用下，本公司提供一年內免費維修或更換。
- 若為下列狀況，則為需付費之維修及產品更換。
 - 1) 因不當使用、修理及改機造成的故障或損壞。
 - 2) 購買後因人為摔機或運送造成的故障或損壞。
 - 3) 因火災、鹽分、瓦斯、地震、風災水患、異常電壓及其他自然災害造成的故障或損壞。
 - 4) 使用後的刮痕、變色、髒污或是不妥存放造成的損傷。
 - 5) 無法認證寰宇家庭俱樂部的會員帳號或是顧客號碼。
- 本產品專為台灣/香港設計及販售，不可用於具有不同電源電壓及頻率的國家，海外地區恕不提供售後服務。
- 提出申請送修、更換之前，請務必備妥寰宇家庭俱樂部會員編號或是顧客號碼，另，本服務 (維修、更換) 僅適用於直接向寰宇家庭購買之產品。
- 請注意：請養成將檔案隨時儲存於電腦中的習慣。送修、更換，已錄製之音檔無法修復及轉存至更換之新品。
- 保固期後之售後服務：
 - 1) 可依客戶需求提供付費維修及換購服務。
 - 2) 修理、換機期間恕不提供代用機。
 - 3) 若需要退回，運費將由客戶自行負擔。
 - 4) 本公司不負責運輸過程中產生的丟失及損壞。
- 關於產品的保存期限：
 - 1) 本公司在本品停產後將保留維修、更換所需的零件二年時間，因此停產二年後本公司可能無法提供售後服務，敬請見諒。
 - 2) 為了維修及換機，本公司會保留退回之零件及機體。由於部分零件和機體為共規品、外觀及顏色可能因維修而有所改變。

售後服務請洽下列寰宇家庭客服中心

台灣：寰宇家庭股份有限公司
客服專線：0809-080-000 (台灣)

香港：寰宇家庭有限公司
2268-1300 (香港)
2878-7600 (澳門)






*請將 World Family Club 寰宇家庭俱樂部會員號碼、地址、購買者姓名、電話號碼、故障狀況詳細說明告知客服人員。

5

保護及安全指引

● 重要安全須知

只可按原定用途使用對錯筆。

-  **注意** 請遵守本安全指引，否則可能導致火災、觸電或其它損傷或損毀。
-  **注意** 建議三歲以下幼童應由父母陪同使用對錯筆、或其配件。單獨使用可能導致電線纏頸及窒息。
-  **注意** 不當儲存或處理對錯筆，可能導致損壞。由於對錯筆配備敏感組成部分，請勿拋擲、撞擊、屈曲、刺穿對錯筆或使之變形。
-  **注意** 為符合指引 EU2004/108/EC 的規定，當連接本產品與其他設備時，必須使用組合內提供的配件。
-  **注意** 若使用不當，電池會因爆炸或漏電而引起火災、損傷或污染環境。

請遵守處理指引，否則可能損壞對錯筆或其它財物，或令人受傷。

● 產品安全

- 1) 只可於室內乾燥環境下 (0°C [32°F] 至 35°C [95°F]) 使用。請勿將對錯筆放置於極冷或極熱的環境中，避免陽光直射，夏季時請勿放置於密封車箱內。以上是令本產品保持耐用可靠的關鍵。
- 2) 避免拋擲對錯筆。
- 3) 請勿修改或再製造對錯筆。
- 4) 請將本產品與食品及飲料保持距離，避免被液體濺濕，否則可能導致失靈。
- 5) 使用清潔布料清潔。清潔前請先解除 USB 傳輸線/AC 變壓器的連接。
- 6) 請勿使用肥皂、清潔劑或其它化學品清潔本產品。
- 7) 請勿將本產品浸入水中或任何液體中。請勿於雨中、水旁或任何其他潮濕地點使用對錯筆。
- 8) 最好在溫度介於 (0°C [32°F] 至 35°C [95°F]) 之間為電池充電。
- 9) 不使用對錯筆時，請勿將之連接個人電腦 (USB 傳輸線) 或 AC 變壓器。
- 10) 避免對錯筆靠近任何電子儀器，以免受干擾。
- 11) 應定期檢查 AC 變壓器、插頭、外殼或其他零件是否損壞，如果損壞，須修復後方可使用。

6

● 電池安全

- 1) 請勿棄置電池於火中，因電池可能爆炸或滲漏。
- 2) 只可使用提供的 USB 傳輸線或指定 AC 變壓器為對錯筆充電。使用未經批核的 USB 傳輸線或 AC 變壓器，可能導致火災、爆炸、電池滲漏或其他意外。
- 3) 請勿令供應末端發生短路。
- 4) 對錯筆的電池位於接觸不到的位置，請勿任意拆除、更換或觸摸電池。
- 5) 請勿打開、拆解或割斷對錯筆或接觸電池。電解液具腐蝕性，可令眼睛及皮膚受傷。本電池技術屬於易燃性，只可使用滅火化學劑或滅火沙撲滅火種。不可用水撲救。
- 6) 如發現電池滲漏，避免滲漏液體與皮膚或眼睛接觸。如不幸接觸到，請用大量清水沖洗接觸處，並盡快就醫。
- 7) AC 變壓器必須符合 EN 61558-2-7 及 EN 61558-2-16 的規定。
AC 變壓器必須符合以下規格：
輸入電壓：100-240V~, 50-60 Hz
輸出電壓：5V, 500 mA 或以上
- 8) 請勿使用輸出電壓超過 5V 的 AC 變壓器為對錯筆充電。
- 9) 對錯筆不應該連接超過一個的電源。
- 10) 電池充電請由父母親或 8 歲以上的孩童來操作。

● 清潔方式

點讀感應器位於筆尖開端。為確保可正常閱讀，請確保筆尖開端並無阻塞。請勿使用液體清潔點讀感應器。請勿讓液體進入筆尖的點讀感應器。

● 聽覺保護

- 1) 長期處於高音量的環境可能導致永久失聰。如使用話筒或耳機，建議以較低音量聆聽較短時間為佳。
- 2) 請於寧靜環境中設定音量；如果您聽不到身旁的人說話，請將音量調低。聆聽時間最長為 90 分鐘，之後需要休息一段時間。音量愈大，便愈容易於短時間內損害您的聽覺。如發覺出現耳鳴或聽力模糊，便需要停止聆聽及進行聽覺檢查。

7

Right Light Pen

米奇魔幻對錯筆

使用說明書



© Disney

開始使用米奇魔幻對錯筆前，請參閱本使用說明書（以下簡稱「本書」）。尤其請務必詳細閱讀「保護及安全指引」，並依載明之方式正確使用。另閱讀完畢後請妥善保存本書並於必要時參考。



Li-Ion

● 訊號干擾現象

- 1) 如受到電台頻率干擾，本產品可能出現失靈。當干擾停止，產品便會回復正常操作。如未能恢復正常，請關閉電源後重開，或按重設按鈕。
- 2) 在極少數靜電放電的情況下，產品可能失靈及失去記憶資料，請按重設按鈕重設裝置，並以 USB 傳輸線連接電腦充電，或以 AC 變壓器充電。

● 棄置

對錯筆必須根據當地環保條例，按鋰聚合物電池規定方式棄置。與所有包含電池的產品一樣，必須妥善棄置本產品。請諮詢當地的廢料或資源回收公司，以決定您所屬地區的棄置方法。將包含電池的產品直接棄置於垃圾桶，將會損害環境。

⚠ 謝絕

- 1) 本使用說明書之著作權隸屬於寰宇家庭股份有限公司，嚴禁複寫、複製、轉載部分或全部。
- 2) 基於更新規格等原因，本使用說明書的內容可能會在未通知的情況下逕行更動，敬請見諒。

⚠ 著作及商標權

本文中登載之系統及產品名稱隸屬於個別公司之商標或是註冊商標。



World Family English Ltd.

8